

LAMARTINE À ROSENDAËL – LE JOURNAL

ÉCOLE ÉLÉMENTAIRE LAMARTINE - DUNKERQUE / N° 59 DU 30 MAI 2014


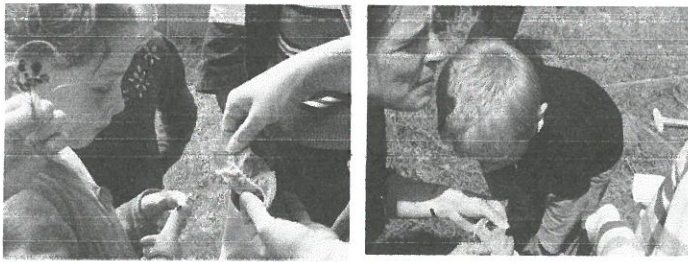
...CP..CP..CP..CP..CP..CP..CP..CP..CP..

Notre jardin


On a vu une tonne d'escargots.

Antoine a trouvé 3 perce-oreilles, ça fait mal ! Ils sont appelés ainsi parce qu'ils aiment manger des oreillons, sorte de prune.

Lilly beaucoup de cloportes, des milliards de pucerons qui seront mangés par les gentilles coccinelles ! Tant mieux car ils abîmeraient nos jolies fleurs.



Les élèves du lycée horticole ont retourné la terre pour la préparer à recevoir les plantes. Ainsi, elle a été aérée. Ils ont répondu à toutes nos questions. Maintenant, il faut que nous soignons bien ce jardin : arroser et enlever les mauvaises herbes !



,Ce mardi 20 mai, une apicultrice est venue nous expliquer la vie des abeilles. Nous avons observé une vraie ruche ! Léa a enfilé l'habit.



CE1...CE1...CE1...CE1...CE1...CE1...CE1...CE1

Les abeilles....

Monsieur Tadier (le papa de Daphné) est venu dans notre classe avec une apicultrice nous parler des abeilles.

Ils nous ont présentés la tenue nécessaire pour approcher les abeilles dans la ruche:




Anouck l'a essayée!

On nous a montrés également l'appareil qui permet de calmer les abeilles (et non les endormir): l'enfumoir. Il y avait aussi une partie de la ruche avec: des abeilles , les alvéoles , les oeufs , la cire....



Nous avons appris les différentes parties du corps de l'abeille: la tête, le thorax, l'abdomen, les pattes , les 4 ailes. Il y a une sorte de petite poche sur les pattes antérieures dans laquelle se trouve le pollen récolté.



Dans une ruche, il n'y a qu'une seule abeille qui pond les oeufs: c'est la reine!

Une abeille ne pique que si elle se sent en danger: son dard possède des petits crochets qui s'accrochent dans notre derme. Pour l'enlever sans avoir mal, il faut simplement le casser!

Avec la cire d'abeille, on peut fabriquer des bougies très jolies:

